

**Editace webu ŠANCE na adrese <http://sance.vse.cz/>:**

**Editing website ŠANCE at <http://sance.vse.cz/>:**

**Přihlášení do administrace (dole, vpravo v modrém poli „Admin“).**

**Login to administration (below, on the right in blue box „Admin“)**

The screenshot shows the footer of the website. At the top, it says "Partneři CEMS" and displays logos for "Píseňský Prazdroj" and "ŠKODA". Below that, it says "Partneři ŠANCE" and displays logos for "BDO", "COMMERZ SYSTEMS", "Henkel", "Rödl & Partner", "SKUPINA ČEZ", and "UniCredit Bank". At the bottom, there is a blue navigation bar with the text "Copyright © 2017 University of Economics, Prague" on the left and "admin webmaster" on the right. A green arrow points from the text above to the "admin" link, which is circled in yellow.

**Pro přihlášení je nutné použít stejné přihlašovací jméno a heslo, jako při rezervaci stánku.**

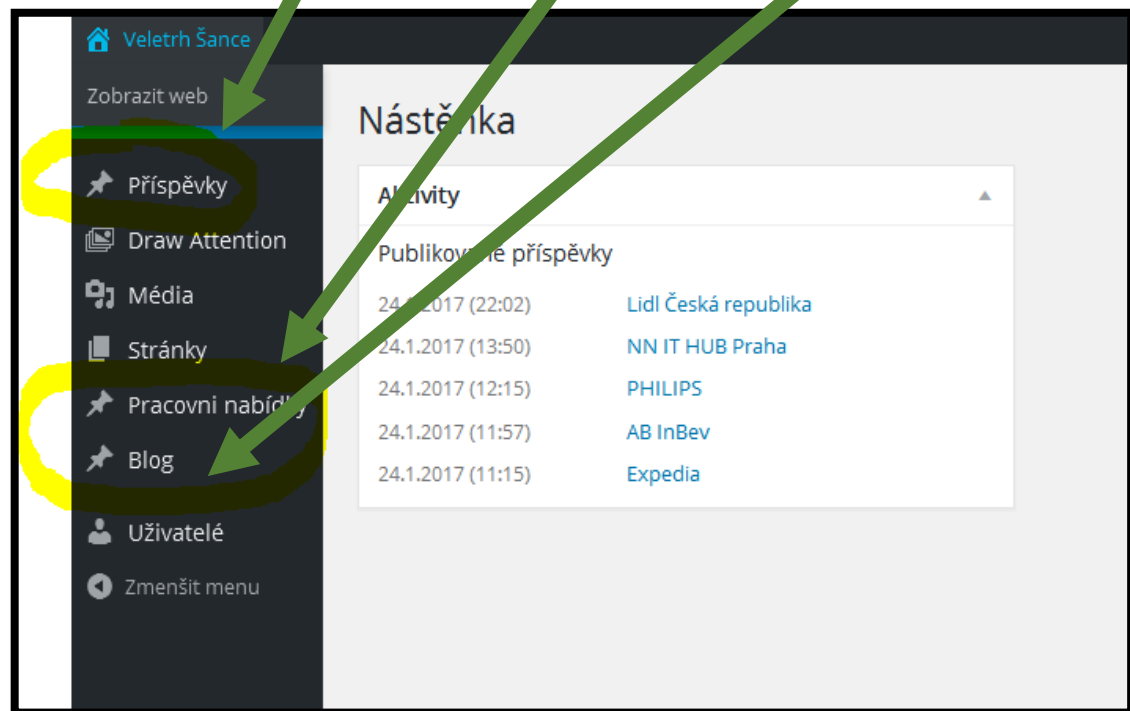
V případě, že ho nemáte, tak nám prosím napište (e-mail: [rpc.sance@vse.cz](mailto:rpc.sance@vse.cz)).

**You need to use the same user name and password for login as you used for booking of stand.**

Please, write an email, if you do not have it. (email: [rpc.sance@vse.cz](mailto:rpc.sance@vse.cz))

The screenshot shows the WordPress login form. At the top is the WordPress logo. Below it are two input fields: "Uživatelské jméno" (Username) with the value "rpc" and "Heslo" (Password) with masked characters. There is a checkbox for "Pamatovat si mě" (Remember me) and a blue "Přihlásit se" (Log In) button. Below the form are links for "Zapomněli jste heslo?" (Lost your password?) and "← Zpět na Veletrh Šance" (Back to Veletrh Šance).

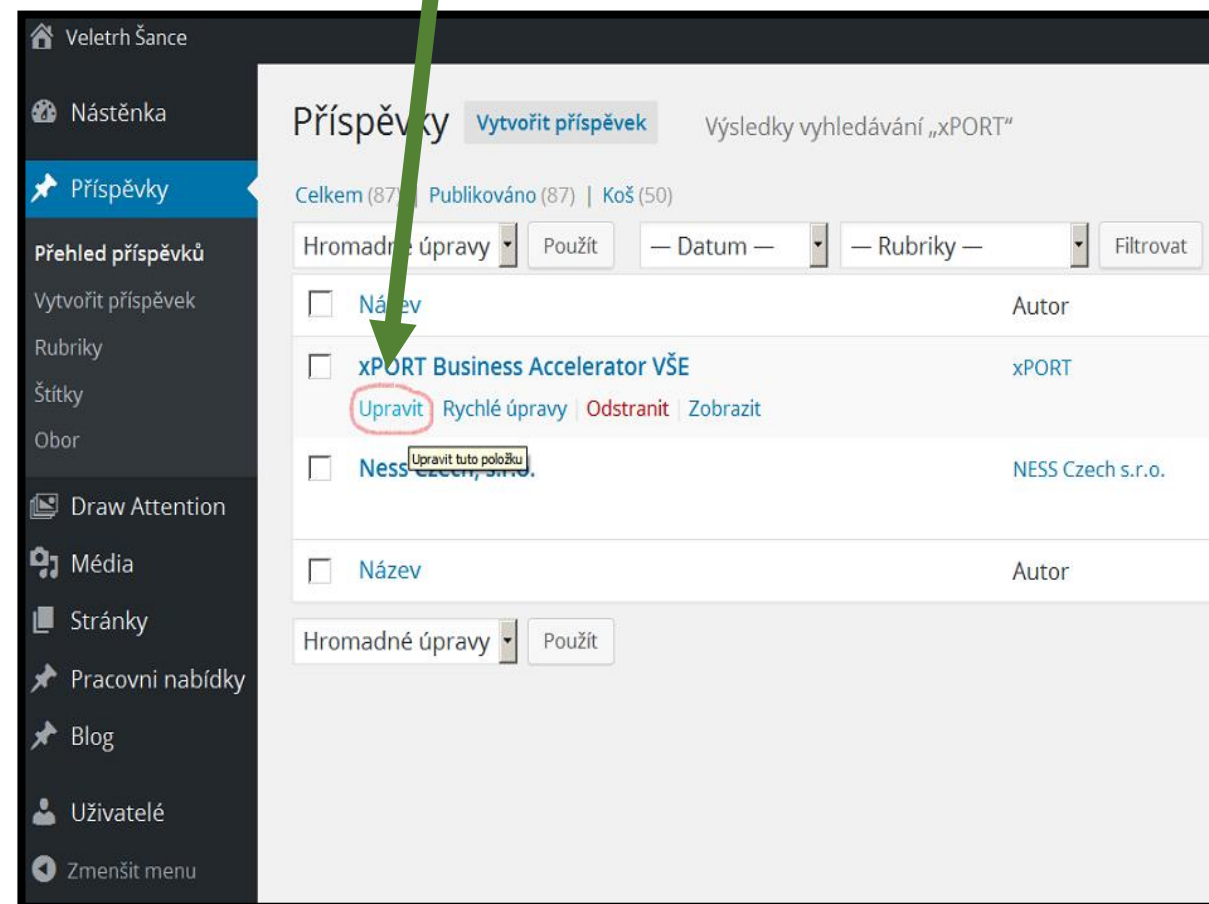
Editovat můžete „**příspěvky**“, „**pracovní nabídky**“ a „**blog**“.  
**You can edit „příspěvky“ (posts), „pracovní nabídky“ (job offers) and „blog“.**



„**Příspěvky**“ (<http://sance.vse.cz/category/vystavujici/>) po najetí myši těsně pod již zveřejněný příspěvek se objeví možnost „**upravit**“ (viz obrázek níže).

Po kliknutí na „**upravit**“ je možné příspěvek editovat.

„**Příspěvky**“ (Posts) (<http://sance.vse.cz/category/vystavujici/>) you can adjust after you move your cursor below the published post – there is an option „**upravit**“ (adjust)(below, in the picture).



## Příspěvek má několik částí:

- Popis (lze vložit i obrázek)
- Co nabízíme (max. 300 znaků vč. mezer)
- Co požadujeme (max. 300 znaků vč. mezer)
- Kontakt (max. 300 znaků vč. mezer)
- Odkaz na webové stránky
- Obor (výběr z předdefinovaných možností)
- Den (*již nastaveno*)
- Stánek / Stolek (*již nastaveno*)
- Náhledový obrázek tj. logo (lze změnit – nejprve odebrat, poté nahrát nové – ***v případě, že tuto změnu provedete, tak nám prosím nové logo ještě zašlete na [rpc.sance@vse.cz](mailto:rpc.sance@vse.cz)***)

## Post has several parts:

- Description (you can insert a picture)
- What we offer (max. 300 characters incl. spaces)
- What we want (max. 300 characters incl. spaces)
- Contact (max. 300 characters incl. spaces)
- Link to website
- Branch (you can select from several options)
- Day (*already set*)
- Booth / Stand (*already set*)
- Profile picture – logo (you can this change – at first remove the old one, then upload a new one – ***in this case, send us the new logo on email [rpc.sance@vse.cz](mailto:rpc.sance@vse.cz)***)

Upravit příspěvek Vytvořit příspěvek

AIESEC

Popis / Description

Mediální soubory

Soubor • Úpravy • Vložit • Zobrazení • Formátování • Tabulky • Nástroje

Co nabízíme / What we offer

Co požadujeme / What we require

Kontakt / Contact

Publikovat

Zobrazit náhled

Stav: Publikováno Upravit

Viditelnost: Veřejně Upravit

Starší verze: 2 Porovnat

Publikováno: 8.3.2016 @ 12:43

Odebrat

**Aktualizovat**

Náhledový obrázek

AIESEC

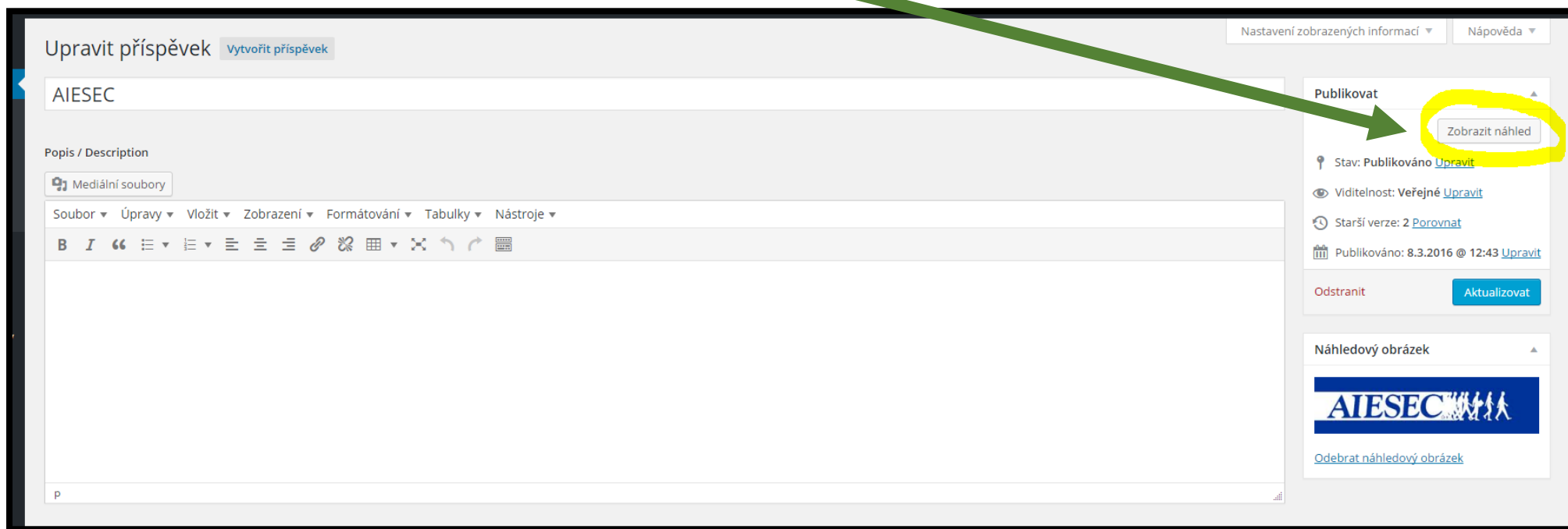
Odebrat náhledový obrázek

**Důležité – veškeré změny je nutné uložit tlačítkem „aktualizovat“ v pravé horní části obrazovky**

**IMPORTANT – all changes must be saved with „aktualizovat“ (update) button in the right section of the screen**

Upravený příspěvek si můžete prohlédnout pomocí tlačítka „zobrazit náhled“ vpravo nahoře.

You can view the adjusted contribution by pressing „zobrazit náhled“ (display preview) at the top right.



The screenshot displays a web interface for editing a post. At the top left, it says "Upravit příspěvek" (Edit post) with a "Vytvořit příspěvek" (Create post) button. The main content area contains the text "AIESEC". Below this is a "Popis / Description" section with a "Mediální soubory" (Media files) button. A rich text editor toolbar is visible, including options for bold, italic, quote, list, link, and table. On the right side, there is a "Publikovat" (Publish) section with a "Zobrazit náhled" (Display preview) button highlighted by a yellow circle. Below this are status and visibility settings: "Stav: Publikováno Upravit", "Viditelnost: Veřejné Upravit", "Starší verze: 2 Porovnat", and "Publikováno: 8.3.2016 @ 12:43 Upravit". At the bottom of this section are "Odstranit" (Delete) and "Aktualizovat" (Update) buttons. Further down is a "Náhledový obrázek" (Thumbnail image) section showing a blue banner with the AIESEC logo and the text "Odebrat náhledový obrázek" (Remove thumbnail image).

## „Pracovní nabídky“

(<http://sance.vse.cz/category/pracovni/>)

v této části může každá společnost vložit či editovat již vložené pracovní nabídky (např. ty, které bude nabízet i na veletrhu).

## „Pracovní nabídky“ (joboffers)

(<http://sance.vse.cz/category/pracovni/>)

in this section, any company can add or edit their already inserted job offers.

V této části může návštěvník stránek selektovat pracovní nabídky podle ročníku, oboru a typu úvazku

In this section, you can select your job offers according to the year of study, branch and type of working time.

**Důležité – veškeré změny je nutné opět uložit tlačítkem**

**„publikovat“ nebo „aktualizovat“ v pravé horní části obrazovky**

**Important – all changes must be saved by „publikovat“ (publish) button or „aktualizovat“ (update) button (in the right section of the screen)**

Název	Autor	Jazyky	Úvazek	Ročník	Datum	ID
VÝKONNÁ ADMINISTRATIVNÍ ASISTENTKA S NĚMČINOU	Rödl & Partner Audit, s.r.o.	Angličtina / English, Němčina / German	Full-time	Absolvent / Graduate, Student	před 10 minutami Publikováno	2977
JUNIOR ACCOUNTANT Ž/m	Rödl & Partner Audit, s.r.o.	Angličtina / English, Němčina / German	Full-time	Absolvent / Graduate, Student	před 31 minutami Publikováno	2975
KONZULTANT V ODDĚLENÍ TRANSFER PRICING Ž/m	Rödl & Partner Audit, s.r.o.	Angličtina / English, Němčina / German	Full-time	Absolvent / Graduate, Student	před 10 hodinami Publikováno	2972
JUNIOR TAX ASSISTANT Ž/m	Rödl & Partner Audit, s.r.o.	Angličtina / English, Němčina / German	Full-time	Absolvent / Graduate, Student	před 11 hodinami Publikováno	2969
Global HelpDesk Specialist Junior - Koncept	McKinsey&Company - Prague Service Hub	–	–	–	25.1.2017 Naposledy změněno	2968
JUNIOR AUDIT ASSISTANT Ž/m	Rödl & Partner Audit, s.r.o.	Angličtina / English, Němčina / German	Full-time	Absolvent / Graduate, Student	před 19 hodinami Publikováno	2961

Název pracovní nabídky:  
Název pracovní nabídky

Požadujeme

Publikovat

Uložit koncept

Náhled

Stav: Koncept Upravit

Viditelnost: Veřejně Upravit

Publikovat Upravit

Odstranit

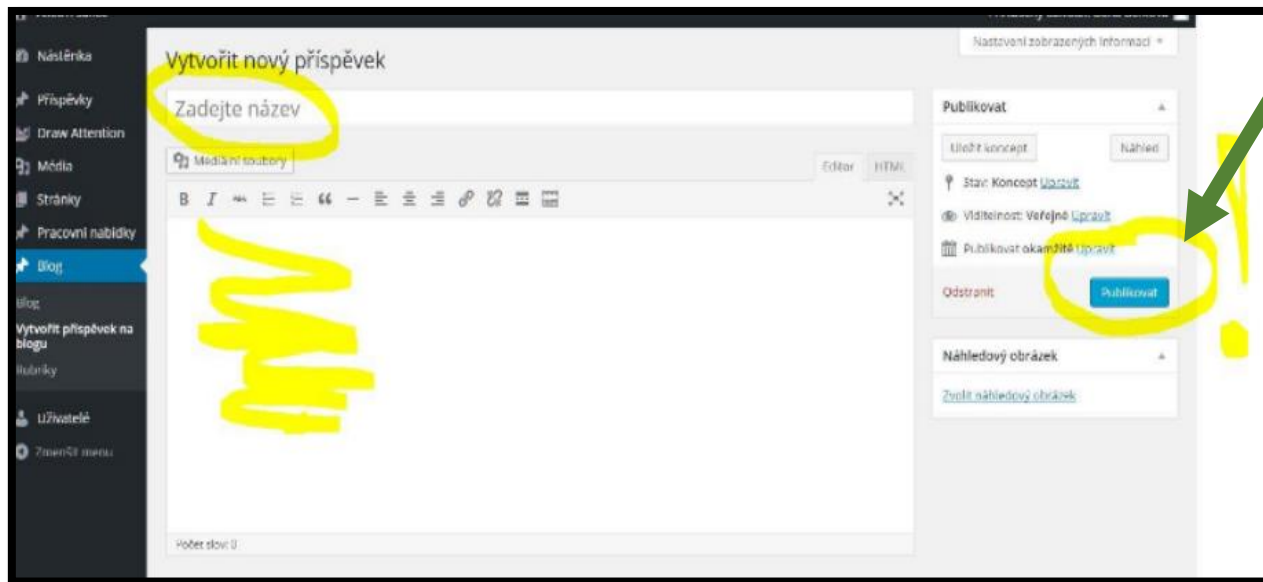
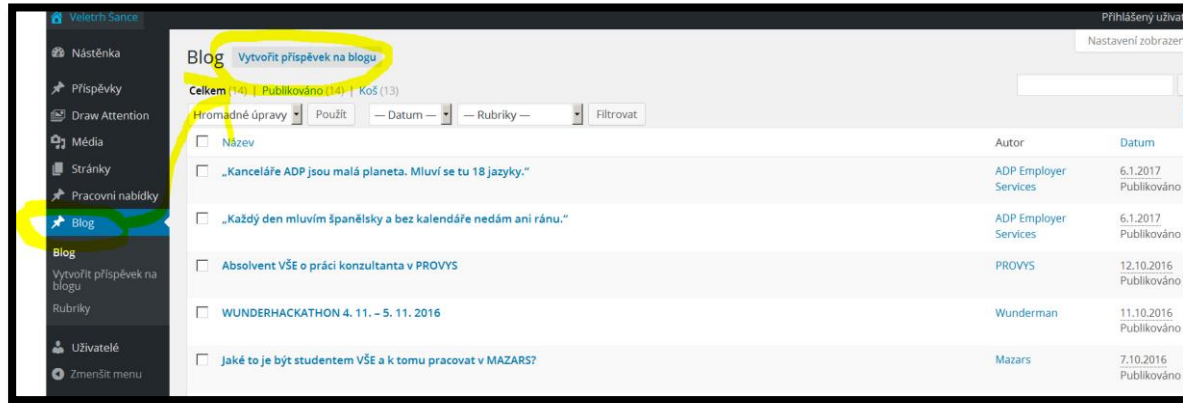
Publikovat

Náhledový obrázek

Zvolit náhledový obrázek

„**Blog**“ (<http://sance.vse.cz/category/blog/>) – zde může každá vystavující společnost publikovat dle svého uvážení články, rady a tipy související s rozvojem kariéry a pracovním uplatněním studentů a absolventů VŠE.

„**Blog**“ (<http://sance.vse.cz/category/blog/>) - each company can publish their articles, advice and tips that are related to career development and job opportunities for students and graduates of VŠE.



**Důležité – veškeré změny je nutné opět uložit tlačítkem**

**„publikovat“ nebo „aktualizovat“ v pravé horní části obrazovky**

**Important – all changes must be saved by „publikovat“ button or „aktualizovat“ (update) button (in the right section of the screen)**

**Součástí katalogu je i „Plánek veletrhu“** (<http://sance.vse.cz/planek-veletrhu/>),

kde se po kliknutí na příslušnou část stánku objeví v levé části logo firmy a dále odkaz na prezentaci v katalogu (viz výše).

Tuto část může upravovat pouze organizátor.

**„Plánek veletrhu“ (plan of job fair) is part of the catalogue** (<http://sance.vse.cz/planek-veletrhu/>), the company logo and the link of presentation in catalogue will appear after clicking on the relevant part of the stand.

**Organiser is the only one, who can adjust this section.**